





## PRODUKTINFORMATION



		
<p>Bahnhofslampe einfach 05-12-00</p>	<p>Blumentopf rund / bepflanztbar 05-14-01</p>	<p>Bahnhofslampe doppelt 05-16-00</p>
		
	<p>Blumentopf eckig/ bepflanztbar 05-15-01</p>	

Weitere Ausführungen finden sie in unserem Online-Shop.

**Lieferumfang:**

Bahnhofsleuchte je nach Konfiguration

**Einsatzbereich:**

Die Bahnhofsleuchten eignen sich sowohl für den Einsatz im Außen- als auch den Innenbereich. Der Blumentopf eckig / rund kann mit Erde befüllt und bepflanzt werden oder wie in dem Bild gezeigt mit Dekosteinen befüllt werden.

**Verwendung:**

Der Blumentopf kann mit Hilfe von zwei Befestigungslöchern befestigt werden. Der Lichtmast wird in die dafür vorgesehene Halterung im Blumentopf gesteckt. Das Anschlusskabel kann wahlweise nach unten oder seitlich weggeführt werden.

**Technische Daten:**

- Maße der Töpfe / Rund: Höhe 4cm, Durchmesser ca. 7, 5cm, 2x 5mm Befestigungslöcher auf der Unterseite.
- Maße der Töpfe / Eckig: Höhe ca. 3,5cm, Länge und Breite ca. 7cm, 2x 5mm Befestigungslöcher auf der Unterseite.
- Maße der Lampe: Höhe ca. 30cm, Mastdurchmesser 0,8cm, Lampenkopf 4,0 x 1,5 x 1,0 cm.
- Länge der Zuleitung: ca. 70cm, UV und witterungsbeständig gem. EN 50396 & HD 605 S2
- Betriebsspannung: 12 V/DC
- Farbtemperatur: 6500 Kelvin
- Made in Germany

**Warnhinweise:**

Das Produkt ist kein Spielzeug ist nicht für Kinder unter 15 Jahren geeignet.

**Garantie: 2 Jahre**

Um Garantieleistungen in Anspruch zu nehmen senden sie das Produkt mit dem Kaufbeleg direkt an den Hersteller zurück. Der Garantieanspruch erlischt unwiderruflich, wenn eine unsachgemäße Behandlung dem Produkt wiederfährt.

